



ТЕРРИТОРИАЛЬНЫЙ ОРГАН  
ФЕДЕРАЛЬНОЙ СЛУЖБЫ  
ГОСУДАРСТВЕННОЙ СТАТИСТИКИ  
ПО ПЕРМСКОМУ КРАЮ

# СТРОИТЕЛЬСТВО

январь – июнь 2024 года

# СОДЕРЖАНИЕ

Ввод в действие жилых домов	3
Строительство жилых домов по регионам Приволжского федерального округа	4
Жилищное строительство в сельской и городской местности	5
Распределение введенных жилых домов по материалам стен	6
Распределение введенных жилых домов по этажности	7
Индивидуальное жилищное строительство	8
Ввод в действие социальных объектов	9
Ввод в действие мощностей и объектов производственного назначения	10
Объем работ, выполненных собственными силами, по виду деятельности «Строительство»	11
Деятельность строительных организаций	12

# ВВОД В ДЕЙСТВИЕ ЖИЛЫХ ДОМОВ

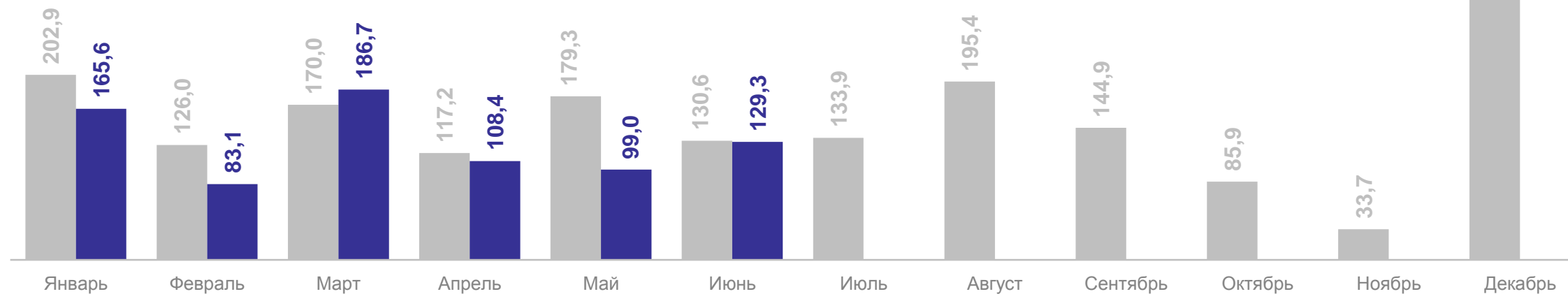
январь – июнь 2024 г., тыс. кв. метров

ПЕРМЬСТАТ

Всего **772,2**

к январю – июню 2023 г.

**83,4%**



● 2023 ● 2024

# СТРОИТЕЛЬСТВО ЖИЛЫХ ДОМОВ ПО РЕГИОНАМ ПРИВОЛЖСКОГО ФЕДЕРАЛЬНОГО ОКРУГА

январь – июнь 2024 г., тыс. кв. метров

Приволжский  
федеральный  
округ

**10 319,0**



## ПЕРМЬСТАТ

в % к январю – июню 2023 г.



# ЖИЛИЩНОЕ СТРОИТЕЛЬСТВО В СЕЛЬСКОЙ И ГОРОДСКОЙ МЕСТНОСТИ

ПЕРМЬСТАТ

## Сельская местность

январь – июнь 2024 г.,  
тыс. кв. метров **387,5**

январь – июнь 2024 г.  
к январю – июню 2023 г. **87,5%**

удельный вес общей площади  
жилых помещений,  
построенных населением **96,8%**

## Городская местность

январь – июнь 2024 г.,  
тыс. кв. метров **384,7**

январь – июнь 2024 г.  
к январю – июню 2023 г. **79,6%**

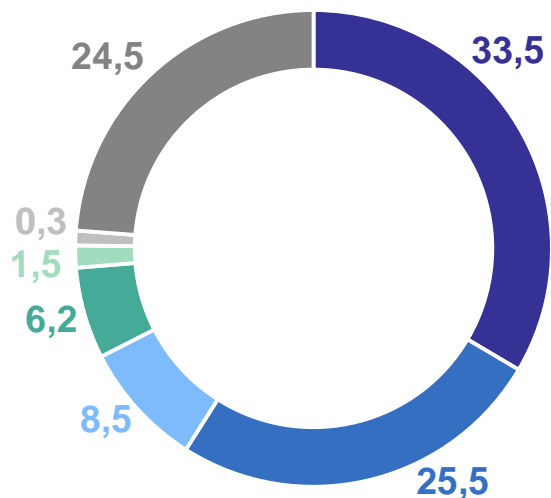
удельный вес общей площади  
жилых помещений,  
построенных населением **52,1%**

# РАСПРЕДЕНИЕ ВВЕДЕННЫХ ЖИЛЫХ ДОМОВ ПО МАТЕРИАЛАМ СТЕН\*

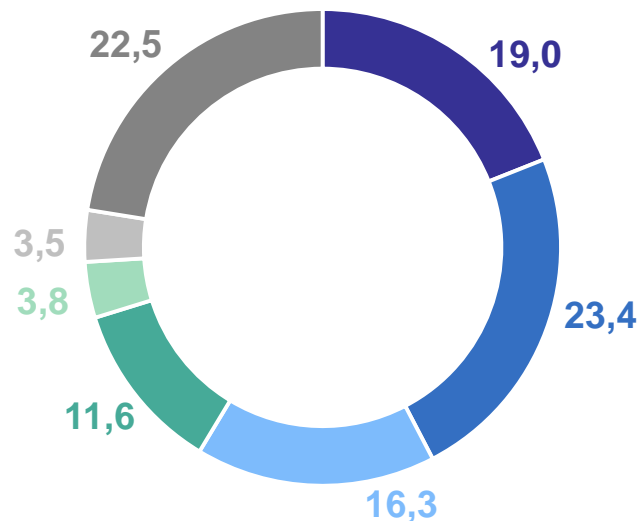
январь – июнь 2024 г., %

ПЕРМЬСТАТ

Количество жилых домов



Общая площадь жилых помещений



- Дерево
- Блоки
- Монолит
- Кирпич
- Камень
- Панели
- Другой материал

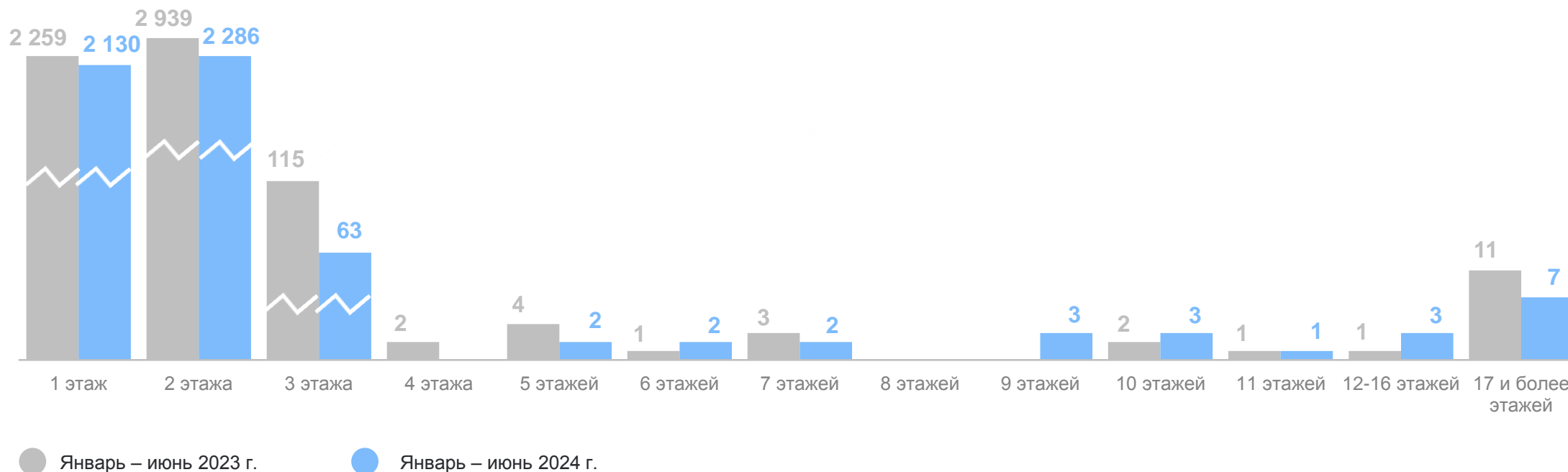
\*Включая дома, построенные населением.

# РАСПРЕДЕНИЕ ВВЕДЕННЫХ ЖИЛЫХ ДОМОВ ПО ЭТАЖНОСТИ\*

ПЕРМЬСТАТ

январь – июнь 2024 г., единиц

Количество жилых домов  
**4 502**



● Январь – июнь 2023 г.      ● Январь – июнь 2024 г.

\*Включая дома, построенные населением.

# ИНДИВИДУАЛЬНОЕ ЖИЛИЩНОЕ СТРОИТЕЛЬСТВО

ПЕРМЬСТАТ

январь – июнь 2024 г., тыс. кв. метров

Всего **575,4**

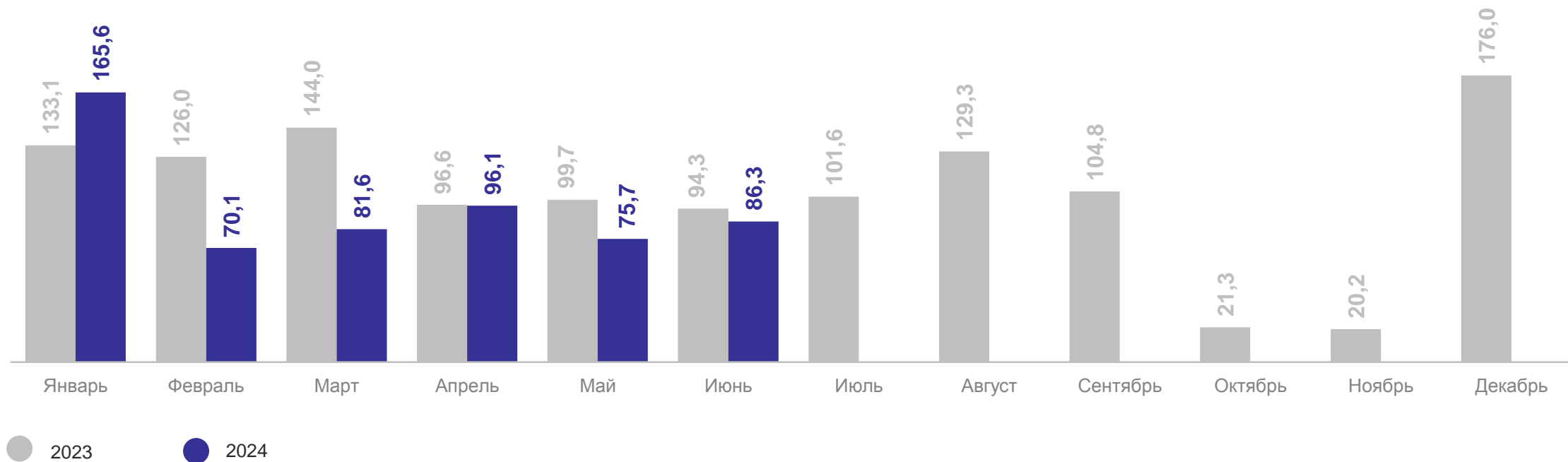
к январю – июню 2023 г.

**83,0%**

В сельской местности **374,9**

к январю – июню 2023 г.

**84,9%**





# ВВОД В ДЕЙСТВИЕ СОЦИАЛЬНЫХ ОБЪЕКТОВ

ПЕРМЬСТАТ

январь – июнь 2024 г.

## Образовательные учреждения и объекты здравоохранения

Общеобразовательные организации, учен. мест **2 795**

Профессиональные образовательные организации, м<sup>2</sup> учебно-лабораторных зданий **14 990,0**

Музыкальная школа, мест **350**

Школы искусств, мест **222**

## Отдельные социальные объекты

Водопроводные сети, км **6,0**

Канализационные сети, км **9,8**

Театры, мест **193**

Плавательные бассейны (с длиной дорожек 25 и 50 м), ед. **1**

Спортивные залы, м<sup>2</sup> **4 463,0**

Физкультурно-оздоровительные комплексы, ед. **1**

Гостиницы, мест **92**

Распределительные газопроводы, км **286,2**

# ВВОД В ДЕЙСТВИЕ МОЩНОСТЕЙ И ОБЪЕКТОВ ПРОИЗВОДСТВЕННОГО НАЗНАЧЕНИЯ

ПЕРМЬСТАТ

	Январь – июнь 2023 г.	Январь – июнь 2024 г.
Помещения для крупного рогатого скота, тыс. мест	0,9	2,7
Рыборазводное предприятие, млн штук молоди/личинок	-	0,5
Скважины нефтяные эксплуатационного бурения, ед.	80	83
Скважины нефтяные эксплуатационного бурения, тыс. т добычи нефти	232,2	347,1
Мощности по производству картона, тыс. т	175,0	-
Мощности по производству аммиака синтетического, тыс. т	298,0	-
Мощности по депарафинизации дизельных и керосиновых фракций, тыс. т сырья	-	631,0
Трансформаторные понизительные подстанции напряжением до 35 кВ, тыс. кВ.А	10,5	-
Трансформаторные понизительные подстанции напряжением 35 кВ и выше, тыс. кВ.А	-	32,8
Распределительные газопроводы к объектам производственного назначения, км	0,3	0,6
Железнодорожные пути к производственным объектам, км	2,0	1,3
Автомобильные дороги с твердым покрытием, км	2,4	0,3
Предприятия общественного питания, посад. мест	-	144

# ОБЪЕМ РАБОТ, ВЫПОЛНЕННЫХ СОБСТВЕННЫМИ СИЛАМИ, ПО ВИДУ ДЕЯТЕЛЬНОСТИ «СТРОИТЕЛЬСТВО»

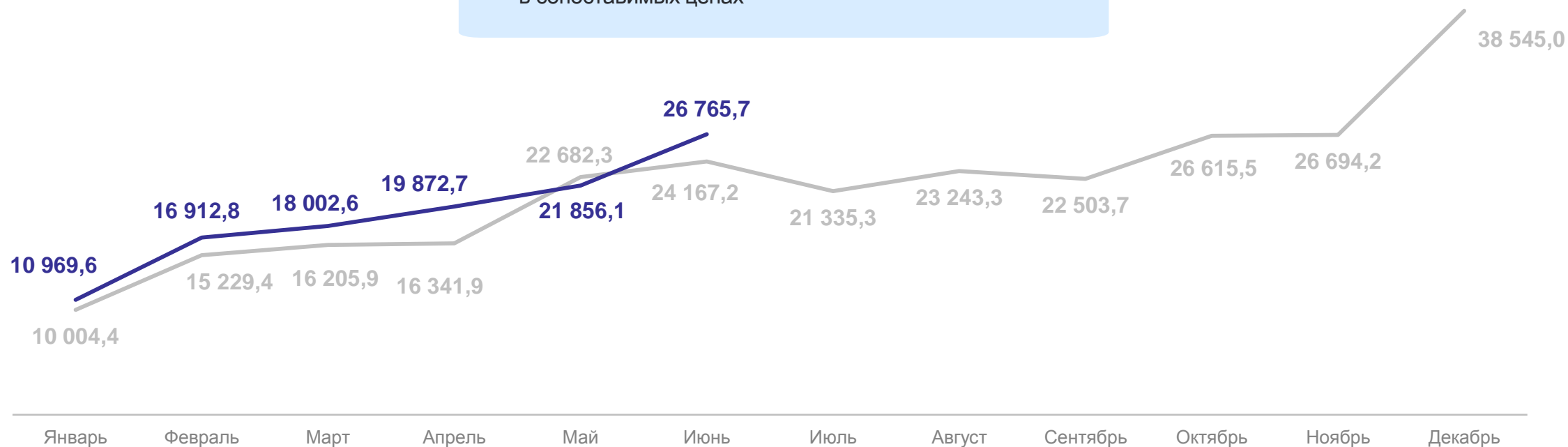
ПЕРМЬСТАТ

январь – июнь 2024 г., млн рублей

Всего **114 379,5**

к январю – июню 2023 г.,  
в сопоставимых ценах

**100,2%**



— 2023 — 2024

### Основные факторы, ограничивающие строительную деятельность, %



● II квартал 2023 г. ● II квартал 2024 г.

### Индекс предпринимательской уверенности в строительстве

II квартал 2023 г. **-2%**

II квартал 2024 г. **-7%**

\*По данным обследования деловой активности строительных организаций.